

Tra i seguenti problemi quale, in questo momento, secondo lei deve affrontare prioritariamente il **COMUNE DI TRIESTE**?

I servizi sociali per gli anziani e disabili	53 %
La gestione del traffico e dei parcheggi	51 %
Lo sviluppo economico ed occupazionale	44 %
I servizi per l'infanzia (asili, asili nido, ricreatori...)	40 %
Il sostegno e la promozione dei centri di ricerca (Area, Sincrotrone)	26 %
La promozione turistica della città	17 %
La valorizzazione del patrimonio storico urbano	11 %

	destra	centro destra	centro	centro sinistra	sinistra	non collocati
Servizi sociali	52	44	46	63	59	49
Traffico - parcheggi	52	55	38	45	46	68
Sviluppo economico	43	38	40	51	54	50
Servizi per l'infanzia	33	41	56	38	51	30
Centri di ricerca	18	28	16	39	25	16
Promozione turistica	18	22	33	16	4	8
Patrimonio storico urbano	25	12	3	10	9	10

La somma che risulta alla fine è superiore al 100 per cento in quanto gli interpellati hanno potuto esprimersi su più opzioni

**COMUNALI** A nove settimane dal voto da un sondaggio per Il Piccolo emerge che la partita è aperta. Centrodestra al 43,5%, centrosinistra al 51,5%

# Swg: Dipiazza è al 41,5%, Rosato al 44

Riconosciute al sindaco personalità e leadership, lo sfidante apprezzato su programmi e principi

di Paola Bolis

Il centrosinistra al 51,5%, il centrodestra al 43,5% e una fascia ampia - il 18% - di indecisi e astenuti. Il sindaco Roberto Dipiazza al 41,5%, il candidato di centrosinistra Ettore Rosato al 44% e - anche qui - un bel pezzo di elettorato che ancora non si esprime. Così l'orientamento di voto espresso dai triestini per le amministrative delinea una partita tutta da giocare.

A nove settimane dall'appuntamento del 9 aprile, le intenzioni di voto dicono di un centrosinistra in vantaggio sulla Casa delle libertà, e di un candidato primo cittadino - il deputato Ettore Rosato - che sorpasserebbe di due punti e mezzo il sindaco forzista in carica Roberto Dipiazza. Quest'ultimo però raccoglie la fiducia del 52% degli interpellati.

Sono i risultati del sondaggio che Il Piccolo ha commissionato alla Swg per monitorare la situazione pre-elettorale in città: monitoraggio che proseguirà nelle settimane successive, per seguire l'evolversi degli scenari.

**IL SINDACO** Oggi Dipiazza - che nel 2001 fu eletto con il 53,36% di preferenze - riscuote personalmente la fiducia del 52% dei triestini: dato questo che evidenzia un gradimento per la sua persona, se messo in correlazione con il 48% di triestini che considerano molto o abbastanza efficace l'operato dell'attuale amministrazione. Il trend - si legge nell'analisi dei risultati firmata da Swg - appare «fortemente correlato all'età e alla scolarità dei soggetti: i più anziani e i meno istruiti sono più disposti a dare un giudizio di segno positivo».

**LE QUALITÀ** Programmi, esperienza e principi sono i fattori che - sebbene con priorità diverse secondo gli schieramenti di appartenenza - influenzano di più l'elettore nella scelta di un candidato. All'attuale sindaco vengono riconosciute personalità (qualità peraltro più apprezzata da un elettorato di centrodestra e dai «non collocati»), esperienza e capacità di leadership. Pro-

grammi e principi sono invece le qualità ravvisate in Rosato, che peraltro sconta un pesante 32% di non risposte (contro il 10% relativo a Dipiazza) dovute alla minore notorietà. È lo stesso elettorato di centrodestra a non riconoscere i «principi» tra i requisiti ascrivibili a Dipiazza, mentre Rosato ottiene percentuali basse per capacità di leadership.

**LE AZIONI** Gli interpellati

Al primo cittadino fiducia su turismo e traffico

Al deputato consensi per servizi sociali e ricerca

sono orientati a pensare che Rosato possa fare meglio nel campo dei servizi sociali (anziani, disabili e infanzia) e nella promozione dei centri di ricerca; Dipiazza ottiene consenso su sviluppo economico, traffico e parcheggi, valorizzazione del patrimonio storico urbano e - soprattutto - promozione turistica della città. Disaggregando le risposte in base alle persone, Rosato trova consenso - oltre che nel centrosinistra e sinistra - nei giovani, in persone con alto livello scolare e in generale più tra gli uomini che tra le donne. Dipiazza «pesca», oltre che nella destra, soprattutto tra le donne e tra le persone con basso livello di scolarità.

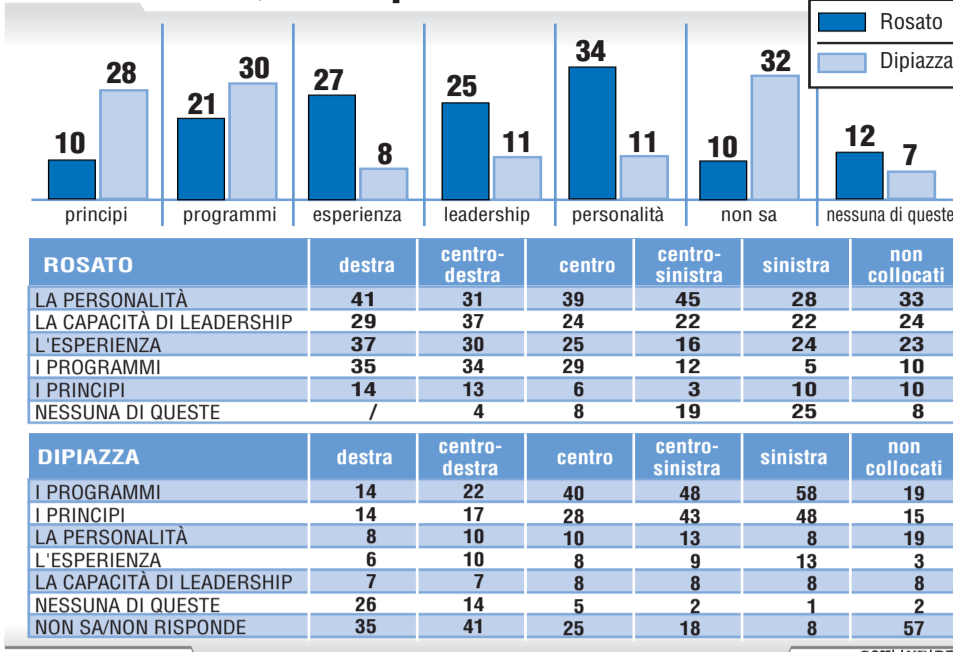
**I PROBLEMI** Quello dei servizi sociali per anziani e disabili è il nodo che il Comune, secondo gli interpellati, dovrebbe affrontare in via prioritaria. Accanto a

questi, i servizi all'infanzia e lo sviluppo occupazionale sono fondamentali per più di metà dell'elettorato di sinistra e centrosinistra, così come per le donne. Attento al sostegno alla ricerca il centrosinistra, mentre al sommo delle preoccupazioni dell'elettorato di destra e centrodestra ci sono traffico e parcheggi.

**L'ECONOMIA** La riqualificazione di Porto Vecchio è uno dei nodi su cui più, secondo gli interpellati, vanno concentrate le iniziative di sviluppo economico: lo pensano soprattutto gli elettori di destra, con una percentuale (64%) che decresce quanto più l'elettorato guarda a sinistra. Stesso andamento sul tema della promozione turistica, necessità questa sentita sempre meno quanto più aumenta l'età degli interpellati e si abbassa l'istruzione. Una media del 21% (che sale però al 41% nel centrosinistra e scende al 21% a destra) crede nella creazione di un grande polo scientifico-tecnologico: sono soprattutto i giovani e le persone con istruzione di tipo universitario. Infine, il sostegno alla creazione di nuove imprese.

**LE INTENZIONI** Richiesto di dire quale dei candidati sindaco voterebbe in questo momento «più probabilmente», il 41,5% indica Roberto Dipiazza, il 44% dice Ettore Rosato. Un 5% si divide tra altri nomi (il 2% dice Roberto De Gioia con autonomisti e altri gruppi, un 1,8% propende per Alberto Mazzi di «Un futuro per Trieste»), mentre il 2,5% non voterebbe per nessuno di questi e un buon 7% si proclama indeciso. I partiti? Forza Italia resta prima con il 17%, ma i Ds marciano stretti con il 16%; di seguito An al 13%, la Margherita al 10%. Raccoglie un 8% la Lista Dipiazza, mentre la Lista per Trieste raggiunge il 2. Numerosi i voti ancora in libertà: gli indecisi raggiungono il 13%, gli astenuti il 5%, i «non rispondenti» il 3%. La partita è da giocare.

## Quale requisito li caratterizza



CENTIMETRI.IT

CENTIMETRI.IT

CENTIMETRI.IT

CENTIMETRI.IT

CENTIMETRI.IT

CENTIMETRI.IT

CENTIMETRI.IT

CENTIMETRI.IT

CENTIMETRI.IT

CENTIMETRI.IT

CENTIMETRI.IT

CENTIMETRI.IT

CENTIMETRI.IT

CENTIMETRI.IT

CENTIMETRI.IT

CENTIMETRI.IT

CENTIMETRI.IT

CENTIMETRI.IT

CENTIMETRI.IT

CENTIMETRI.IT

CENTIMETRI.IT

CENTIMETRI.IT

CENTIMETRI.IT

CENTIMETRI.IT

CENTIMETRI.IT

CENTIMETRI.IT

CENTIMETRI.IT

CENTIMETRI.IT

CENTIMETRI.IT

CENTIMETRI.IT

CENTIMETRI.IT

CENTIMETRI.IT

CENTIMETRI.IT

CENTIMETRI.IT

CENTIMETRI.IT

CENTIMETRI.IT

CENTIMETRI.IT

CENTIMETRI.IT

CENTIMETRI.IT

CENTIMETRI.IT

CENTIMETRI.IT

CENTIMETRI.IT

CENTIMETRI.IT

CENTIMETRI.IT

CENTIMETRI.IT

CENTIMETRI.IT

CENTIMETRI.IT

CENTIMETRI.IT

CENTIMETRI.IT

CENTIMETRI.IT

CENTIMETRI.IT

CENTIMETRI.IT

CENTIMETRI.IT

CENTIMETRI.IT

CENTIMETRI.IT

CENTIMETRI.IT

CENTIMETRI.IT

CENTIMETRI.IT

CENTIMETRI.IT

CENTIMETRI.IT

CENTIMETRI.IT

CENTIMETRI.IT

CENTIMETRI.IT

CENTIMETRI.IT

CENTIMETRI.IT

CENTIMETRI.IT

CENTIMETRI.IT

CENTIMETRI.IT

CENTIMETRI.IT

CENTIMETRI.IT

CENTIMETRI.IT

CENTIMETRI.IT

CENTIMETRI.IT

CENTIMETRI.IT

CENTIMETRI.IT

CENTIMETRI.IT

CENTIMETRI.IT

CENTIMETRI.IT

CENTIMETRI.IT

CENTIMETRI.IT

CENTIMETRI.IT

CENTIMETRI.IT

CENTIMETRI.IT

CENTIMETRI.IT

CENTIMETRI.IT

CENTIMETRI.IT

CENTIMETRI.IT

## Le valutazioni dei cittadini su giunta e sindaco uscenti

Lei valuta molto, poco o per niente efficace l'operato dell'attuale amministrazione comunale?

molto	21
abbastanza	27
molto + abbastanza	48
poco	37
per niente	13
non sa/non risponde	2

	destra	centro destra	centro	centro sinistra	sinistra	non collocati
molto + abbastanza	82	76	60	31	16	37
poco + per niente	18	22	37	67	82	60
non sa	-	2	3	2	2	3

E Lei ha molta, poca o nessuna fiducia nell'attuale sindaco Roberto Dipiazza?

molto	28
abbastanza	24
molto + abbastanza	52
poco	34
per niente	12
non sa/non risponde	2

	destra	centro destra	centro	centro sinistra	sinistra	non collocati
molto + abbastanza	84	80	65	24	10	55
poco + per niente	15	19	32	73	87	40
non sa	1	1	3	3	3	5

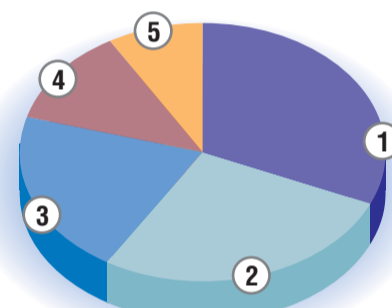
In questa tabella le risposte dei triestini interpellati dalla Swg sull'operato del primo cittadino in questi cinque anni

## Le caratteristiche importanti a confronto con le caratteristiche e le capacità attribuite ai due principali candidati alla carica di Sindaco

NELLA SCELTA DI VOTARE UN CANDIDATO PER LEI, TRA LE SEGUENTI CARATTERISTICHE, QUALE CONTA DI PIÙ?



Roberto Dipiazza (sindaco in carica)



Ettore Rosato

1	I PROGRAMMI 52
2	L'ESPERIENZA 45
3	I PRINCIPI 34
4	LA CAPACITÀ DI LEADERSHIP 20
5	LA PERSONALITÀ 14

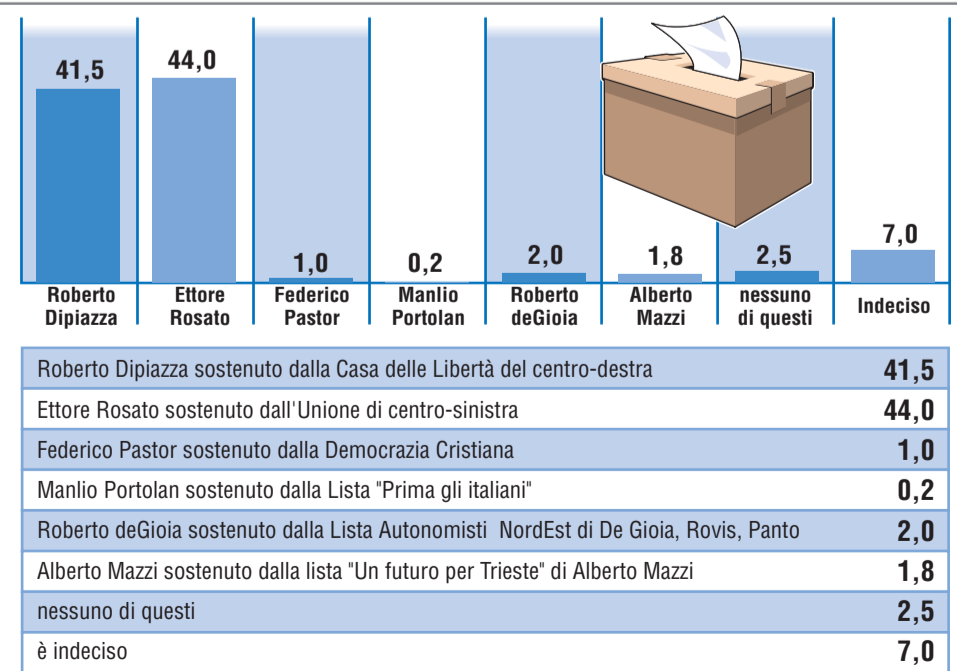
Somma delle risposte consentite

	destra	centro destra	centro	centro sinistra	sinistra	non collocati
I PROGRAMMI	38	53	54	68	76	38
L'ESPERIENZA	52	44	45	29	38	52
I PRINCIPI	30	25	26	42	45	35
LA CAPACITÀ DI LEADERSHIP	32	30	24	20	14	20
LA PERSONALITÀ	19	14	15	11	5	21

CENTIMETRI.IT

## Intenzioni di voto alle elezioni comunali

ALLE PROSSIME ELEZIONI COMUNALI DEL 9 APRILE, VOTEREBBE PIÙ PROBABILMENTE



CENTIMETRI.IT

Federico Pastor negli ultimi giorni ha annunciato l'intenzione di non candidarsi per la Dc

Ai fini dello sviluppo economico della provincia e della città di Trieste, ritiene sia più utile concentrare le iniziative

	Dato medio	Trieste comune	Trieste provincia
sulla riqualificazione del Porto Vecchio	57	57	58
sulla riattivazione dell'attività portuale	43	44	34
sulla promozione di iniziative ed eventi che accrescono il turismo	23	21	34
sulla creazione di un grande polo scientifico-tecnologico	21	21	18
sul sostegno alla creazione di nuove imprese	31	32	24

Somma delle risposte consentite

	destra	centro destra	centro	centro sinistra	sinistra	non collocati
riqualificazione Porto Vecchio	64	56	45	51	50	50
riattivazione attività portuale	37	40	43	47	42	36
iniziative per il turismo	32	29	25	11	17	28
polo scientifico-tecnologico	21	25	18	41	32	29
nuove imprese	18	27	32	25	33	36

CENTIMETRI.IT

## E alle prossime comunali di aprile a quale dei seguenti partiti darebbe il suo voto?

MARGHERITA	10,0
DEMOCRATICI DI SINISTRA	16,0
LA ROSA NEL PUGNO (Sdi e Radicali)	2,0
RIFONDAZIONE COMUNISTA	5,0
LISTA DI PIETRO - ITALIA DEI VALORI	1,0
COMUNISTI ITALIANI	2,0
FEDERAZIONE DEI VERDI	2,0
POPOLARI UDEUR	0,5
LISTA CITTADINI PER ROSATO	11,5
SLOVENSKA SKUPNOST	0,5
PARTITO PENSIONATI	1,0
<b>TOTALE CENTRO SINISTRA</b>	<b>51,5</b>
FORZA ITALIA	17,0
UDC	2,0
ALLEANZA NAZIONALE	13,0
LEGA NORD	1,0
LISTA DIPIAZZA	8,0
LISTA PER TRIESTE	2,0
NUOVO PARTITO SOCIALISTA ITALIANO	0,5
<b>TOTALE CENTRODESTRA</b>	<b>43,5</b>
Fiamma Tricolore 0,3; Alternativa Sociale di Alessandra Mussolini 1,0; Democrazia Cristiana 0,3; Lista "Prima gli Italiani" 0,2; Autonomisti con Progetto NordEst di De Gioia, Rovis e Panto 2,0; Lista "Un futuro per Trieste" di Alberto Mazzi 1,0; altro 0,2.	
<b>INDECISI</b>	<b>13,0</b>
<b>ASTENUTI</b>	<b>5,0</b>
<b>NON RISPONDONO</b>	<b>3,0</b>